Ukmergės rajono savivaldybės patirtis naudojant ŠVIS

Arūnas Augustinas

Ukmergės rajono savivaldybės administracijos Švietimo ir sporto skyriaus vyriausiasis specialistas

2014.01.24

Naudojimosi ŠVIS galimybės. Sukurtos ataskaitos.

Lyginamoji savivaldybės ataskaita.

ŠVIS rodikliai | 1-6 metų vaikų ugdymo aprėptis | 2012 (2012.01.01 - 2012.12.31)

Rodiklio tipai

1-6 metų vaikų ugdymo aprėptis

Nėra filtro | Atsakingas

Kiti rodikliai | 35 | 8 | 15 | 1

Pavadinimas	Faktas	Tikslas	Standartinis palyginimas	Nuokrypis
Palangos m. sav.	93,83%	67,18%	67,18%	26,66%
Marijampolės sav.	91,97%	67,18%	67,18%	24,79%
Alytaus m. sav.	86,73%	67,18%	67,18%	19,55%
Panevėžio m. sav.	84,48%	67,18%	67,18%	17,30%
Visagino sav.	82,93%	67,18%	67,18%	15,75%
Klaipėdos m. sav.	82,81%	67,18%	67,18%	15,63%
Utenos r. sav.	79,45%	67,18%	67,18%	12,27%
Vilniaus m. sav.	79,33%	67,18%	67,18%	12,15%
Ukmergės r. sav.	78,54%	67,18%	67,18%	11,36%
Birštono sav.	78,34%	67,18%	67,18%	11,16%
Šiaulių m. sav.	78,12%	67,18%	67,18%	10,94%
Kauno m. sav.	76,26%	67,18%	67,18%	9,08%
Elektrėnų sav.	68,28%	67,18%	67,18%	1,10%
Druskininkų sav.	67,97%	67,18%	67,18%	0,79%
Šalčininkų r. sav.	67,71%	67,18%	67,18%	0,53%
Mažeikių r. sav.	67,00%	67,18%	67,18%	-0,18%
Akmenės r. sav.	65,06%	67,18%	67,18%	-2,12%
Kėdainių r. sav.	64,73%	67,18%	67,18%	-2,45%
Jonavos r. sav.	63,61%	67,18%	67,18%	-3,56%
Plungės r. sav.	63,50%	67,18%	67,18%	-3,68%
Švenčionių r. sav.	62,24%	67,18%	67,18%	-4,94%
Joniškio r. sav.	61,64%	67,18%	67,18%	-5,54%
Tauragės r. sav.	60,72%	67,18%	67,18%	-6,45%
Biržų r. sav.	59,29%	67,18%	67,18%	-7,89%
Telšių r. sav.	57,89%	67,18%	67,18%	-9,29%
Širvintų r. sav.	57,70%	67,18%	67,18%	-9,48%
Kretingos r. sav.	55,90%	67,18%	67,18%	-11,28%
Rietavo sav.	55,81%	67,18%	67,18%	-11,36%

Naudojimosi ŠVIS galimybės. Sukurtos ataskaitos.

Lyginamoji savivaldybės ataskaita.

1

ŠVIS rodikliai | 1-6 metų vaikų ugdymo aprėptis | 2012 (2012.01.01 - 2012.12.31)

Rodiklio tipai

1-6 metų vaikų ugdymo aprėptis

Nėra filtro | Atsakingas

Kiti rodikliai

35 | 8 | 15 | 1

2 3 4 5

Pavadinimas	Faktas	Tikslas	Standartinis palyginimas	Nuokrypis
Palangos m. sav.	93,83%	67,18%	67,18%	26,66%
Marijampolės sav.	91,97%	67,18%	67,18%	24,79%
Alytaus m. sav.	86,73%	67,18%	67,18%	19,55%
Panevėžio m. sav.	84,48%	67,18%	67,18%	17,30%
Visagino sav.	82,93%	67,18%	67,18%	15,75%
Klaipėdos m. sav.	82,81%	67,18%	67,18%	15,63%
Utenos r. sav.	79,45%	67,18%	67,18%	12,27%
Vilniaus m. sav.	79,33%	67,18%	67,18%	12,15%
Ukmergės r. sav.	78,54%	67,18%	67,18%	11,36%
Birštono sav.	78,34%	67,18%	67,18%	11,16%
Šiaulių m. sav.	78,12%	67,18%	67,18%	10,94%
Kauno m. sav.	76,26%	67,18%	67,18%	9,08%
Elektrėnų sav.	68,28%	67,18%	67,18%	1,10%
Druskininkų sav.	67,97%	67,18%	67,18%	0,79%
Šalčininkų r. sav.	67,71%	67,18%	67,18%	0,53%
Mažeikių r. sav.	67,00%	67,18%	67,18%	-0,18%
Akmenės r. sav.	65,06%	67,18%	67,18%	-2,12%
Kėdainių r. sav.	64,73%	67,18%	67,18%	-2,45%
Jonavos r. sav.	63,61%	67,18%	67,18%	-3,56%
Plungės r. sav.	63,50%	67,18%	67,18%	-3,68%
Švenčionių r. sav.	62,24%	67,18%	67,18%	-4,94%
Joniškio r. sav.	61,64%	67,18%	67,18%	-5,54%
Tauragės r. sav.	60,72%	67,18%	67,18%	-6,45%
Biržų r. sav.	59,29%	67,18%	67,18%	-7,89%
Telšių r. sav.	57,89%	67,18%	67,18%	-9,29%
Širvintų r. sav.	57,70%	67,18%	67,18%	-9,48%
Kretingos r. sav.	55,90%	67,18%	67,18%	-11,28%
Rietavo sav.	55,81%	67,18%	67,18%	-11,36%

Naudojimosi ŠVIS galimybės. Sukurtos ataskaitos.

Savivaldybės bendrojo ugdymo mokyklų ataskaita.

ŠVIS rodikliai | Bendrojo ugdymo mokykla | 2012 (2012.01.01 - 2012.12.31)

Rodiklių lentelės > Ukmergės r. sav.

Bendrojo ugdymo mokykla

Nėra filtro | Atsakingas

Kiti rodikliai | 35 | 18 | 44

Pavadinimas	Faktas	Tikslas	Standartinis palyginimas	Nuokrypis
Pagrindinio išsilavinimo įgijimo lygis	90,89%	92,08%	92,08%	-1,19%
Vidurinio išsilavinimo įgijimo lygis	93,60%	88,03%	88,03%	5,58%
Mokinių skaičius grupėje/klasėje	15,36	17,92	17,92	-2,56
Mokinių skaičius grupėje/klasėje 11-12 klasės ir III-IV gimn. klasės	24,79	24,37	24,37	0,42
Mokinių skaičius grupėje/klasėje 1-4 klasės	11,80	14,99	14,99	-3,19
Mokinių skaičius grupėje/klasėje 5-8 klasės	16,00	18,46	18,46	-2,46
Mokinių skaičius grupėje/klasėje 9-10 ir I-II gimn. klasės	18,71	19,90	19,90	-1,18
Mokinių skaičius grupėje/klasėje priešmokyklinė	5,50	9,58	9,58	-4,08
Vežiojamų į mokyklą mokinių dalis	22,58%	21,46%	21,46%	1,11%
Vidutinis mokytojų amžius Mokytojai	47,16	47,06	47,06	0,10
Aukštojų/mokytojų iki 29 m. dalis ugdymo įstaigose Mokytojai	2,13%	6,24%	5,67%	-4,11%
30-44 m. aukštojų/mokytojų dalis ugdymo įstaigose Mokytojai	35,93%	33,16%	33,16%	2,77%
45-59 m. aukštojų/mokytojų dalis ugdymo įstaigose Mokytojai	55,79%	51,31%	51,31%	4,48%
60 m. ir vyresnių aukštojų/mokytojų dalis ugdymo įstaigose Mokytojai	6,15%	9,86%	9,86%	-3,71%

Naudojimosi ŠVIS galimybės. Sukurtos ataskaitos.

Savivaldybės mokyklų pagal tipą ataskaita.

ŠVIS rodikliai | Gimnazija | 2012 (2012.01.01 - 2012.12.31)

Rodiklių lentelės > Ukmergės r. sav. > Bendrojo ugdymo mokykla

Gimnazija

Nėra filtro | Atsakingas

Kiti rodikliai — 32 | 13 | 52

Pavadinimas	Faktas	Tikslas	Standartinis palyginimas	Nuokrypis
Pagrindinio išsilavinimo įgijimo lygis	97,63%	94,68%	94,68%	2,95%
Vidurinio išsilavinimo įgijimo lygis	96,56%	90,11%	90,11%	6,45%
Mokinių skaičius grupėje/klasėje	22,60	22,10	22,10	0,50
Mokinių skaičius grupėje/klasėje 11-12 klasės ir III-IV gimn. klasės	26,43	25,51	25,51	0,93
Mokinių skaičius grupėje/klasėje 9-10 ir I-II gimn. klasės	26,94	25,06	25,06	1,88
Vežiojamų į mokyklą mokinių dalis	25,50%	24,41%	24,41%	1,10%
Vidutinis mokytojų amžius Mokytojai	47,21	47,33	47,33	-0,12
Auklėtojų/mokytojų iki 29 m. dalis ugdymo įstaigose Mokytojai	4,17%	5,73%	5,21%	-1,56%
30-44 m. auklėtojų/mokytojų dalis ugdymo įstaigose Mokytojai	30,21%	32,39%	32,39%	-2,18%
45-59 m. auklėtojų/mokytojų dalis ugdymo įstaigose Mokytojai	61,46%	51,82%	51,82%	9,64%
60 m. ir vyresnių auklėtojų/mokytojų dalis ugdymo įstaigose Mokytojai	4,17%	10,58%	10,58%	-6,41%
Abiturientų, gavusių 11-50 brandos egzamino įvertinimo balų, dalis Matematika	56,15%	56,12%	56,12%	0,04%
Mokytojų su aukštuoju išsilavinimu dalis Mokytojai	95,83%	98,13%	98,13%	-2,29%

Naudojimosi ŠVIS galimybės. Sukurtos ataskaitos.

Savivaldybės mokyklos ataskaita.

ŠVIS rodikliai | Ukmergės Antano Smetonos gimnazija | 2012 (2012.01.01 - 2012.12.31)

Rodiklių lentelės > Ukmergės r. sav. > Bendrojo ugdymo mokykla > Gimnazija

Ukmergės Antano Smetonos gimnazija

Nėra filtro | Atsakingas

Kiti rodikliai — 30 | 12 | 50

Pavadinimas	Faktas	Tikslas	Standartinis palyginimas	Nuokrypis
Pagrindinio išsilavinimo įgijimo lygis	98,35%	94,68%	94,68%	3,67%
Vidurinio išsilavinimo įgijimo lygis	100,00%	90,11%	90,11%	9,89%
Mokinių skaičius grupėje/klasėje	30,18	22,10	22,10	8,07
Mokinių skaičius grupėje/klasėje 11-12 klasės ir III-IV gimn. klasės	30,44	25,51	25,51	4,94
Mokinių skaičius grupėje/klasėje 9-10 ir I-II gimn. klasės	29,88	25,06	25,06	4,81
Vežiojamų į mokyklą mokinių dalis	15,79%	24,41%	24,41%	-8,62%
Vidutinis mokytojų amžius Mokytojai	46,34	47,33	47,33	-0,99
Auklėtojų/mokytojų iki 29 m. dalis ugdymo įstaigose Mokytojai	5,26%	5,73%	5,21%	-0,47%
30-44 m. auklėtojų/mokytojų dalis ugdymo įstaigose Mokytojai	26,32%	32,39%	32,39%	-6,07%
45-59 m. auklėtojų/mokytojų dalis ugdymo įstaigose Mokytojai	65,79%	51,82%	51,82%	13,97%
60 m. ir vyresnių auklėtojų/mokytojų dalis ugdymo įstaigose Mokytojai	2,63%	10,58%	10,58%	-7,95%
Mokyklos vadovų iki 29 m. dalis	0,00%	0,90%	0,90%	-0,90%
Mokyklų vadovų su vadybinio darbo švietimo sistemoje stažu tarp 10-14m. dalis	0,00%	16,23%	16,23%	-16,23%
Abiturientų, gavusių 11-50 brandos egzamino įvertinimo balų, dalis Istorija	49,23%	62,03%	62,03%	-12,80%

Naudojimosi ŠVIS galimybės. Sukurtos ataskaitos.

Analizė pagal strategijas. Vadybinis/ vertybinis pjūviai

ŠVIS rodikliai | Bendrojo ugdymo mokykla | 2012 (2012.01.01 - 2012.12.31)

Rodiklių lentelės > Ukmergės r. sav.

Bendrojo ugdymo mokykla

Nėra filtro | Vadybinis pjūvis

Darbuotojai	3	3	3
Karjera	1	1	1
Kvalifikacija	0	2	2
Motyvavimas ir motyvacija	2	0	0
Ugdymas	9	3	11
Motyvacija	0	2	1
Ugdymo pasiekimai/kokybė	9	1	10
Ugdymo organizavimas ir aplinka	3	4	3
Paslaugos	0	1	0
Ugdymo organizavimas	3	3	3

ŠVIS rodikliai | Bendrojo ugdymo mokykla | 2012 (2012.01.01 - 2012.12.31)

Rodiklių lentelės > Ukmergės r. sav.

Bendrojo ugdymo mokykla

Nėra filtro | Vertybinis pjūvis

Kontekstualumas	3	0	1
Kvalifikacija	2	0	1
Motyvacija	1	0	0
Lygios galimybės ir prieinamumas	2	4	2
Ugdymo organizavimas	2	4	2
Tęstinumas	4	1	1
Karjera	2	1	1
Motyvavimas ir motyvacija	2	0	0
Veiksmingumas ir ekonomiškumas	12	6	13
Kvalifikacija	0	1	1
Socialinės paslaugos	0	1	0
Ugdymo organizavimas	3	3	2
Ugdymo pasiekimai	9	1	10

Naudojimosi ŠVIS galimybės. Sukurtos ataskaitos.

Analizė pagal strategijos lygį. Vadybinis pjūvis.

ŠVIS rodikliai | Bendrojo ugdymo mokykla | 2012 (2012.01.01 - 2012.12.31)

Rodiklių lentelės > Ukmergės r. sav.

Bendrojo ugdymo mokykla

Nėra filtro | Vadybinis pjūvis

Darbuotojai 3 3 3

Karjera 1 1 1

Pavadinimas	Faktas	Tikslas	Standartinis palyginimas	Nuokrypis
Vidutinis mokyklų vadovų amžius	51,11	50,24	50,24	0,86
Vidutinis mokyklų vadovų vadybinio darbo švietimo sistemoje stažas	17,00	14,11	14,11	2,89
Vidutinis mokytojų amžius Mokytojai	47,16	47,06	47,06	0,10

Kvalifikacija 0 2 2

Pavadinimas	Faktas	Tikslas	Standartinis palyginimas	Nuokrypis
Mokytojų su aukštuoju išsilavinimu dalis Mokytojai	96,22%	97,28%	97,28%	-1,07%
Mokytojų, įgijusių dėstomo dalyko specializaciją, dalis Mokytojai	96,69%	97,47%	97,47%	-0,78%
Mokytojų, kurių išsilavinimo lygis ir įgyta specialybė atitinka visus tris reikalavimus, dalis Mokytojai	92,67%	92,42%	92,42%	0,25%
Mokytojų, turinčių pedagogo kvalifikaciją, dalis Mokytojai	98,34%	96,35%	96,35%	2,00%

Motyvavimas ir motyvacija 2 0 0

Pavadinimas	Faktas	Tikslas	Standartinis palyginimas	Nuokrypis
Mokinių skaičius, tenkantis vienam mokytojo/auklėtojo etatui	104,73	1.080,54	1.080,54	-975,81
Mokytojų kaitos lygis Mokytojai	10,40%	5,54%	5,54%	4,86%

Naudojimosi ŠVIS galimybės. Sukurtos ataskaitos.

Analizė pagal strategijos lygį. Vertybinis pjūvis.

ŠVIS rodikliai | Bendrojo ugdymo mokykla | 2012 (2012.01.01 - 2012.12.31)

Rodiklių lentelės > Ukmergės r. sav.

Bendrojo ugdymo mokykla

Nėra filtro | Vertybinis pjūvis

Kontekstualumas 3 0 1

Kvalifikacija 2 0 1

Pavadinimas	Faktas	Tikslas	Standartinis palyginimas	Nuokrypis
Mokytojų, kurių išsilavinimo lygis ir įgyta specialybė atitinka visus tris reikalavimus, dalis Mokytojai	92,67%	92,42%	92,42%	0,25%
Vidutinis pedagoginis mokytojų darbo stažas Mokytojai	47,00	82,00	82,00	-35,00
Vidutinis mokyklų vadovų vadybinio darbo švietimo sistemoje stažas	17,00	14,11	14,11	2,89

Motyvacija 1 0 0

Pavadinimas	Faktas	Tikslas	Standartinis palyginimas	Nuokrypis
Mokytojų kaitos lygis Mokytojai	10,40%	5,54%	5,54%	4,86%

Lygios galimybės ir prieinamumas 2 4 2

Ugdymo organizavimas 2 4 2

Pavadinimas	Faktas	Tikslas	Standartinis palyginimas	Nuokrypis
Mokinių skaičius grupėje/klasėje	15,36	17,92	17,92	-2,56
Mokinių skaičius grupėje/klasėje 11-12 klasės ir III-IV gimn. klasės	24,79	24,39	24,39	0,40
Mokinių skaičius grupėje/klasėje 1-4 klasės	11,80	14,99	14,99	-3,19
Mokinių skaičius grupėje/klasėje 5-8 klasės	16,00	18,46	18,46	-2,46
Mokinių skaičius grupėje/klasėje 9-10 ir I-II gimn. klasės	18,71	19,90	19,90	-1,18
Mokinių skaičius grupėje/klasėje priešmokyklinė	5,50	9,58	9,58	-4,08

Naudojimosi ŠVIS galimybės. Sukurtos ataskaitos.

Rodiklio analizė. Savivaldybės palyginimas pagal pasirinktą grupavimą.

Savivaldybės palyginimo ataskaita

Pasirintas grupavimas:

Savivaldybė: Ukmergės r. sav.
Grupė: Bendrojo ugdymo mokykla
Tipas: Gimnazija

Mokytojų su aukštuoju išsilavinimu dalis Mokytojai

Periodas	Lygis	Faktas	Šalies vidurkis	Tikslas	Fakto pasikeitimas, %
2010 Metai	Bendrojo ugdymo mokykla	94,39	96,13	96,13	
	Gimnazija	95,79	97,44	97,44	
	Ukmergės r. sav.	94,39	96,13	96,13	
2011 Metai	Bendrojo ugdymo mokykla	95,45	96,83	96,83	1,13
	Gimnazija	95,88	97,98	97,98	0,09
	Ukmergės r. sav.	95,45	96,83	96,83	1,13
2012 Metai	Bendrojo ugdymo mokykla	96,22	97,28	97,28	0,80
	Gimnazija	95,83	98,16	98,16	-0,04
	Ukmergės r. sav.	96,22	97,28	97,28	0,80

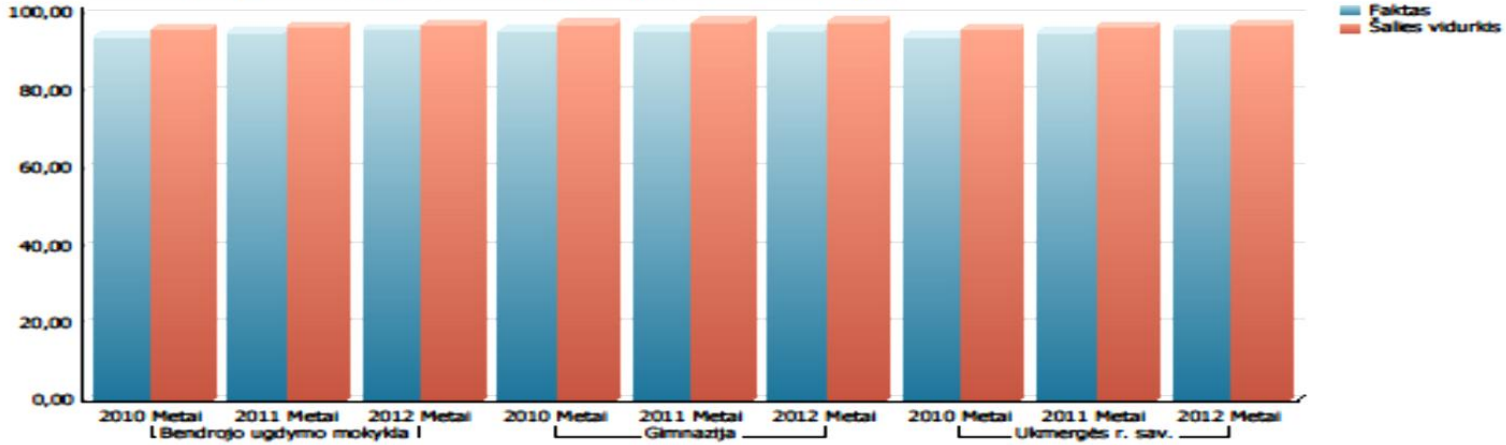

Naudojimosi ŠVIS galimybės. Sukurtos ataskaitos.

Rodiklio analizė. Savivaldybės palyginimas pagal pasirinktą grupavimą.

Savivaldybės palyginimo ataskaita

Pasirintas grupavimas:

Savivaldybė: Ukmergės r. sav.
Grupė: Bendrojo ugdymo mokykla
Tipas: Gimnazija

Mokytojų su aukštuoju išsilavinimu dalis Mokytojai

Periodas	Lygis	Faktas	Šalies vidurkis	Tikslas	Fakto pasikeitimas, %
2010 Metai	Bendrojo ugdymo mokykla	94,39	96,13	96,13	
	Gimnazija	95,79	97,44	97,44	
	Ukmergės r. sav.	94,39	96,13	96,13	
2011 Metai	Bendrojo ugdymo mokykla	95,45	96,83	96,83	1,13
	Gimnazija	95,88	97,98	97,98	0,09
	Ukmergės r. sav.	95,45	96,83	96,83	1,13
2012 Metai	Bendrojo ugdymo mokykla	96,22	97,28	97,28	0,80
	Gimnazija	95,83	98,16	98,16	-0,04
	Ukmergės r. sav.	96,22	97,28	97,28	0,80

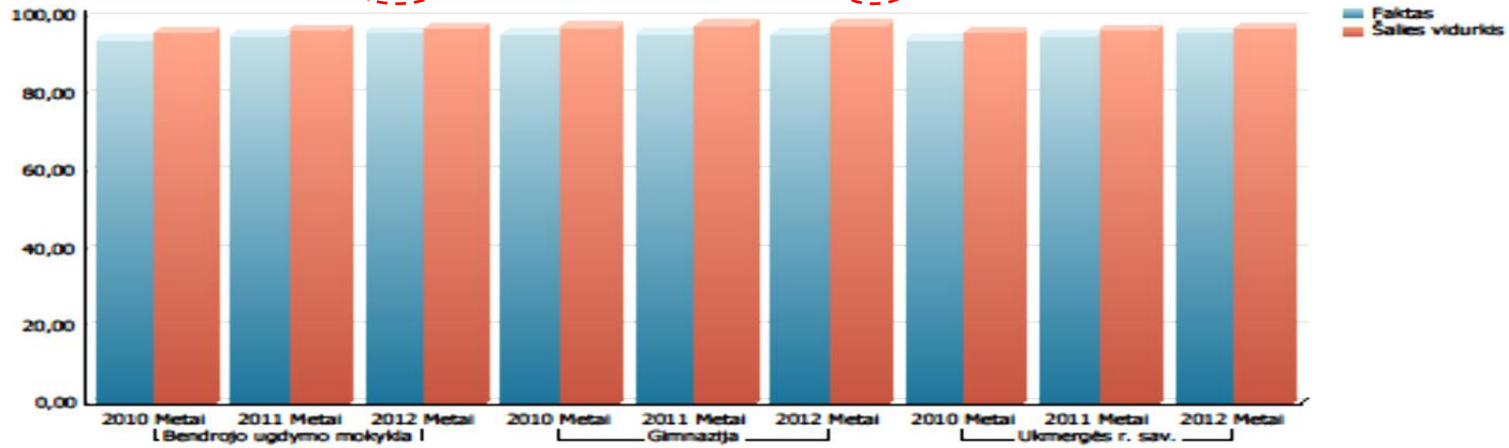

Naudojimosi ŠVIS galimybės. Sukurtos ataskaitos.

Rodiklio analizė. Mokyklos palyginimas savivaldybės ir šalies kontekste pagal pasirinktus faktą.

Ugdymo įstaigos palyginimo ataskaita

Mokytojų su aukštuoju išsilavinimu dalis Mokytojai

Pasirinkti ataskaitos filtrai:

Grupė: Bendrojo ugdymo mokykla
Tipas: Gimnazija
Ugdymo įstaiga: Ukmergės Antano Smetonos gimnazija
Rodiklis: Mokytojų su aukštuoju išsilavinimu dalis Mokytojai

Ugdymo įstaigos fakto palyginimas savivaldybėje

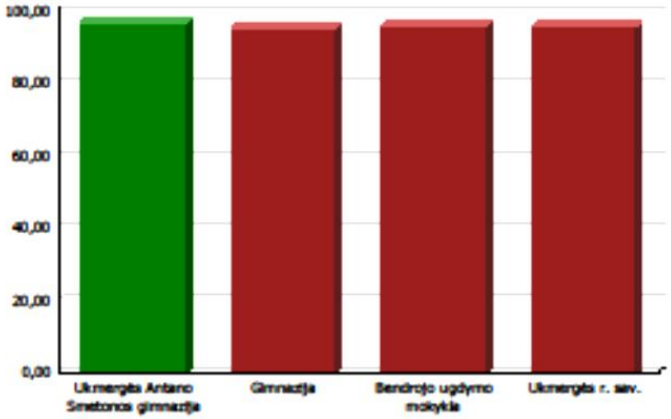

Ugdymo įstaigos fakto palyginimas šalyje

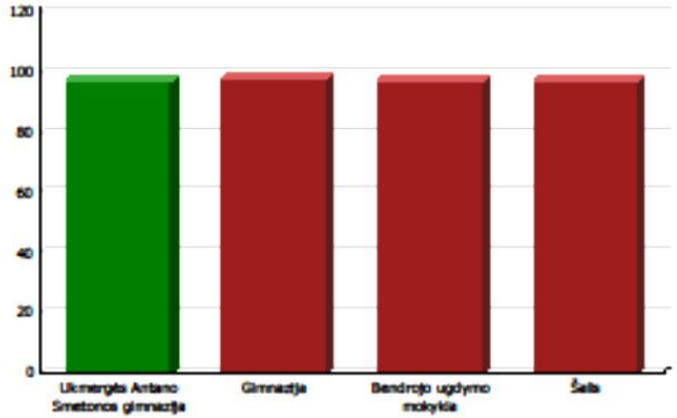

Lygiai	Faktas	Tikslas	Šalies vidurkis	Fakto pasikeitimas, %	Tendencija	Būklė
Ukmergės Antano Smetonos gimnazija	97,37	98,16	98,16	-0,07	–	
Gimnazija	95,83	98,16	98,16	-0,04	–	
Bendrojo ugdymo mokykla	96,22	97,28	97,28	0,80	▲	
Ukmergės r. sav.	96,22	97,28	97,28	0,80	▲	

Naudojimosi ŠVIS galimybės. Sukurtos ataskaitos.

Rodiklio analizė. Mokyklos palyginimas savivaldybės ir šalies kontekste pagal pasirinktus faktą.

Ugdymo įstaigos palyginimo ataskaita

Mokytojų su aukštuoju išsilavinimu dalis Mokytojai

Pasirinkti ataskaitos filtrai:

Grupė: Bendrojo ugdymo mokykla
Tipas: Gimnazija
Ugdymo įstaiga: Ukmergės Antano Smetonos gimnazija
Rodiklis: Mokytojų su aukštuoju išsilavinimu dalis Mokytojai

Ugdymo įstaigos fakto palyginimas savivaldybėje

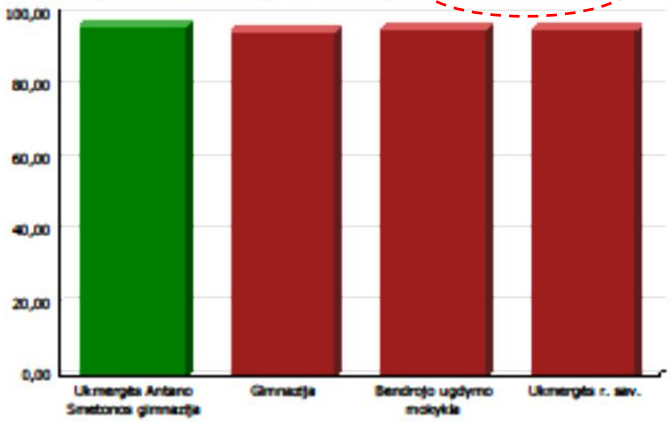

Ugdymo įstaigos fakto palyginimas šalyje

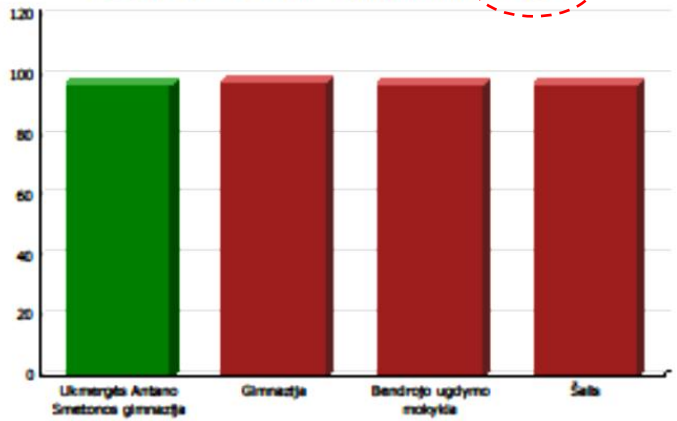

Lygiai	Faktas	Tikslas	Šalies vidurkis	Fakto pasikeitimas, %	Tendencija	Būklė
Ukmergės Antano Smetonos gimnazija	97,37	98,16	98,16	-0,07	–	
Gimnazija	95,83	98,16	98,16	-0,04	–	
Bendrojo ugdymo mokykla	96,22	97,28	97,28	0,80	▲	
Ukmergės r. sav.	96,22	97,28	97,28	0,80	▲	

Naudojimosi ŠVIS galimybės. Kuriamos ataskaitos.
Pasirinkto(-ų) rodiklio(-ų) analizė.

Švietimo stebėsena. Mokytojų kvalifikacija ir išsilavinimas

Lyginamoji Lietuvos ir Ukmergės analizė 2010-2012 m.

Mokytojų su aukštuoju išsilavinimu dalis (%)		2010 Metai			2011 Metai			2012 Metai		
		Faktas	Tikslas	Šalies vidurkis	Faktas	Tikslas	Šalies vidurkis	Faktas	Tikslas	Šalies vidurkis
Lietuvos apibendrinti rodikliai		95,97			96,75			97,15		
Ukmergės r. sav.	Vidutinė	94,39	96,15	96,15	95,45	96,85	96,85	96,22	97,30	97,30

Mokytojų, turinčių pedagogo kvalifikaciją, dalis (%)		2010 Metai			2011 Metai			2012 Metai		
		Faktas	Tikslas	Šalies vidurkis	Faktas	Tikslas	Šalies vidurkis	Faktas	Tikslas	Šalies vidurkis
Lietuvos apibendrinti rodikliai		94,83			95,55			96,04		
Ukmergės r. sav.	Puiki	98,13	95,21	95,21	98,48	95,82	95,82	98,35	96,34	96,34

Mokytojų, įgijusių dėstomo dalyko specializaciją, dalis (%)		2010 Metai			2011 Metai			2012 Metai		
		Faktas	Tikslas	Šalies vidurkis	Faktas	Tikslas	Šalies vidurkis	Faktas	Tikslas	Šalies vidurkis
Lietuvos apibendrinti rodikliai		95,33			96,74			97,45		
Ukmergės r. sav.	Vidutinė	95,01	95,33	95,33	96,54	96,72	96,72	96,69	97,48	97,48

Mokytojų, kurių išsilavinimo lygis ir įgyta specialybė atitinka visus tris reikalavimus, dalis (%)		2010 Metai			2011 Metai			2012 Metai		
		Faktas	Tikslas	Šalies vidurkis	Faktas	Tikslas	Šalies vidurkis	Faktas	Tikslas	Šalies vidurkis
Lietuvos apibendrinti rodikliai		89,22			91,09			92,05		
Ukmergės r. sav.	Puiki	89,81	89,60	89,60	91,77	91,36	91,36	92,67	92,42	92,42

Naudojimosi ŠVIS galimybės. Kuriamos ataskaitos.
Pasirinkto(-ų) rodiklio(-ų) analizė.

Švietimo stebėsena. Mokytojų kvalifikacija ir išsilavinimas

Lyginamoji Lietuvos ir Ukmergės analizė 2010-2012 m.

Mokytojų su aukštuoju išsilavinimu dalis (%)		2010 Metai			2011 Metai			2012 Metai		
		Faktas	Tikslas	Šalies vidurkis	Faktas	Tikslas	Šalies vidurkis	Faktas	Tikslas	Šalies vidurkis
Lietuvos apibendrinti rodikliai		95,97			96,75			97,15		
Ukmergės r. sav.	Vidutinė	94,39	96,15	96,15	95,45	96,85	96,85	96,22	97,30	97,30

Mokytojų, turinčių pedagogo kvalifikaciją, dalis (%)		2010 Metai			2011 Metai			2012 Metai		
		Faktas	Tikslas	Šalies vidurkis	Faktas	Tikslas	Šalies vidurkis	Faktas	Tikslas	Šalies vidurkis
Lietuvos apibendrinti rodikliai		94,83			95,55			96,04		
Ukmergės r. sav.	Puiki	98,13	95,21	95,21	98,48	95,82	95,82	98,35	96,34	96,34

Mokytojų, įgijusių dėstomo dalyko specializaciją, dalis (%)		2010 Metai			2011 Metai			2012 Metai		
		Faktas	Tikslas	Šalies vidurkis	Faktas	Tikslas	Šalies vidurkis	Faktas	Tikslas	Šalies vidurkis
Lietuvos apibendrinti rodikliai		95,33			96,74			97,45		
Ukmergės r. sav.	Vidutinė	95,01	95,33	95,33	96,54	96,72	96,72	96,69	97,48	97,48

Mokytojų, kurių išsilavinimo lygis ir įgyta specialybė atitinka visus tris reikalavimus, dalis (%)		2010 Metai			2011 Metai			2012 Metai		
		Faktas	Tikslas	Šalies vidurkis	Faktas	Tikslas	Šalies vidurkis	Faktas	Tikslas	Šalies vidurkis
Lietuvos apibendrinti rodikliai		89,22			91,09			92,05		
Ukmergės r. sav.	Puiki	89,81	89,60	89,60	91,77	91,36	91,36	92,67	92,42	92,42

Naudojimosi ŠVIS galimybės. Kuriamos ataskaitos.
Pasirinkto rodiklio analizė.

2.1. rodiklis. Mokytojų su aukštuoju išsilavinimu dalis (%) Ukmergės rajono ugdymo įstaigose 2010-2012 m.

		2010 Metai			2011 Metai			2012 Metai		
	Būsena	Faktas	Tikslas	Šalies vidurkis	Faktas	Tikslas	Šalies vidurkis	Faktas	Tikslas	Šalies vidurkis
Ukmergės Antano Smetonos gimnazija	Vidutinė	97,22	97,44	97,44	97,44	97,97	97,97	97,37	98,15	98,15
Ukmergės Jono Basanavičiaus gimnazija	Puiki	100,00	97,44	97,44	100,00	97,97	97,97	100,00	98,15	98,15
Ukmergės r. Siesikų gimnazija	Vidutinė	90,00	97,44	97,44	89,66	97,97	97,97	89,29	98,15	98,15
Ukmergės "Šilo" pagrindinė mokykla	Puiki	96,72	94,66	94,66	98,11	95,56	95,56	98,25	96,31	96,31
Ukmergės Dukstynos pagrindinė mokykla	Puiki	94,83	94,66	94,66	96,43	95,56	95,56			
	Vidutinė							96,15	96,31	96,31
Ukmergės jaunimo mokykla	Puiki	100,00	94,66	94,66	100,00	95,56	95,56	100,00	96,31	96,31
Ukmergės Pašilės pagrindinė mokykla	Puiki	100,00	94,66	94,66	100,00	95,56	95,56	100,00	96,31	96,31
Ukmergės r. Pabaisko pagrindinė mokykla	Prasta	80,00	94,66	94,66						
	Vidutinė				90,91	95,56	95,56	90,00	96,31	96,31
Ukmergės r. Žemaitkiemio pagrindinė mokykla	Vidutinė	85,71	94,66	94,66	90,91	95,56	95,56			
Ukmergės rajono Dainavos pagrindinė mokykla	Prasta	83,33	94,66	94,66						
	Vidutinė				92,31	95,56	95,56			
	Puiki							100,00	96,31	96,31
Ukmergės rajono Deltuvos pagrindinė mokykla	Vidutinė	86,67	94,66	94,66	87,50	95,56	95,56	87,50	96,31	96,31
Ukmergės rajono Šešuolių pagrindinė mokykla	Puiki	100,00	94,66	94,66	100,00	95,56	95,56			
Ukmergės rajono Vidiškių pagrindinė mokykla	Vidutinė	93,75	94,66	94,66	94,44	95,56	95,56	94,12	96,31	96,31
Ukmergės Senamiesčio pagrindinė mokykla	Puiki	96,30	94,66	94,66	96,15	95,56	95,56			
	Vidutinė							96,30	96,31	96,31
Ukmergės specialioji mokykla	Puiki	100,00	94,66	94,66	100,00	95,56	95,56			
Ukmergės Užupio pagrindinė mokykla	Puiki	98,31	94,66	94,66	98,04	95,56	95,56	97,73	96,31	96,31
Ukmergės "Ryto" specialioji mokykla	Puiki							100,00	96,31	96,31
Ukmergės mokykla-darželis "Varpelis"	Puiki	100,00	94,68	94,68	100,00	95,54	95,54	100,00	95,80	95,80

Naudojimosi ŠVIS galimybės. Kuriamos ataskaitos.

Pasirinkto rodiklio analizė.

2.1. rodiklis. Mokytojų su aukštuoju išsilavinimu dalis (%) Ukmergės rajono ugdymo įstaigose 2010-2012 m.

		2010 Metai			2011 Metai			2012 Metai		
	Būsena	Faktas	Tikslas	Šalies vidurkis	Faktas	Tikslas	Šalies vidurkis	Faktas	Tikslas	Šalies vidurkis
Ukmergės Antano Smetonos gimnazija	Vidutinė	97,22	97,44	97,44	97,44	97,97	97,97	97,37	98,15	98,15
Ukmergės Jono Basanavičiaus gimnazija	Puiki	100,00	97,44	97,44	100,00	97,97	97,97	100,00	98,15	98,15
Ukmergės r. Siesikų gimnazija	Vidutinė	90,00	97,44	97,44	89,66	97,97	97,97	89,29	98,15	98,15
Ukmergės "Šilo" pagrindinė mokykla	Puiki	96,72	94,66	94,66	98,11	95,56	95,56	98,25	96,31	96,31
Ukmergės Dukstynos pagrindinė mokykla	Puiki	94,83	94,66	94,66	96,43	95,56	95,56			
	Vidutinė							96,15	96,31	96,31
Ukmergės jaunimo mokykla	Puiki	100,00	94,66	94,66	100,00	95,56	95,56	100,00	96,31	96,31
Ukmergės Pašilės pagrindinė mokykla	Puiki	100,00	94,66	94,66	100,00	95,56	95,56	100,00	96,31	96,31
Ukmergės r. Pabaisko pagrindinė mokykla	Prasta	80,00	94,66	94,66						
	Vidutinė				90,91	95,56	95,56	90,00	96,31	96,31
Ukmergės r. Žemaitkiemio pagrindinė mokykla	Vidutinė	85,71	94,66	94,66	90,91	95,56	95,56			
Ukmergės rajono Dainavos pagrindinė mokykla	Prasta	83,33	94,66	94,66						
	Vidutinė				92,31	95,56	95,56			
	Puiki							100,00	96,31	96,31
Ukmergės rajono Deltuvos pagrindinė mokykla	Vidutinė	86,67	94,66	94,66	87,50	95,56	95,56	87,50	96,31	96,31
Ukmergės rajono Šešuolių pagrindinė mokykla	Puiki	100,00	94,66	94,66	100,00	95,56	95,56			
Ukmergės rajono Vidiškių pagrindinė mokykla	Vidutinė	93,75	94,66	94,66	94,44	95,56	95,56	94,12	96,31	96,31
Ukmergės Senamiesčio pagrindinė mokykla	Puiki	96,30	94,66	94,66	96,15	95,56	95,56			
	Vidutinė							96,30	96,31	96,31
Ukmergės specialioji mokykla	Puiki	100,00	94,66	94,66	100,00	95,56	95,56			
Ukmergės Užupio pagrindinė mokykla	Puiki	98,31	94,66	94,66	98,04	95,56	95,56	97,73	96,31	96,31
Ukmergės "Ryto" specialioji mokykla	Puiki							100,00	96,31	96,31
Ukmergės mokykla-darželis "Varpelis"	Puiki	100,00	94,68	94,68	100,00	95,54	95,54	100,00	95,80	95,80

Naudojimosi ŠVIS galimybės. Kuriamos ataskaitos.
Pasirinkto rodiklio analizė(2).

2.1. rodiklis. Mokytojų, su aukštuoju išsilavinimu, dalis (%) Ukmergės rajono bendrojo ugdymo įstaigose. 2010-2012 m.

Periodas	Ugdymo įstaigos	Faktas	Tikslas	Šalies vidurkis	Rodiklio statusas	Rodiklio statuso paveikslėlis	Fakto pasikeitimas, %	Rodiklio tendencija
2011 m.	Ukmergės "Šilo" pagrindinė mokykla	98,11	95,52	95,52	Puiki		1,44	Gerėja
	Ukmergės Antano Smetonos gimnazija	97,44	97,95	97,95	Vidutinė		0,22	Nėra pokyčių
	Ukmergės Dukstynos pagrindinė mokykla	96,43	95,52	95,52	Puiki		1,69	Gerėja
	Ukmergės jaunimo mokykla	100,00	95,52	95,52	Puiki		0,00	Nėra pokyčių
	Ukmergės Jono Basanavičiaus gimnazija	100,00	97,95	97,95	Puiki		0,00	Nėra pokyčių
	Ukmergės mokykla-darželis "Varpelis"	100,00	95,48	95,48	Puiki		0,00	Nėra pokyčių
	Ukmergės Pašilės pagrindinė mokykla	100,00	95,52	95,52	Puiki		0,00	Nėra pokyčių
	Ukmergės r. Pabaisko pagrindinė mokykla	90,91	95,52	95,52	Vidutinė		13,64	Gerėja
	Ukmergės r. Siesikų gimnazija	89,66	97,95	97,95	Vidutinė		-0,38	Nėra pokyčių
	Ukmergės r. Žemaitkiemio pagrindinė mokykla	90,91	95,52	95,52	Vidutinė		6,06	Gerėja
	Ukmergės rajono Dainavos pagrindinė mokykla	92,31	95,52	95,52	Vidutinė		10,77	Gerėja
	Ukmergės rajono Deltuvos pagrindinė mokykla	87,50	95,52	95,52	Vidutinė		0,96	Gerėja
	Ukmergės rajono Šešuolių pagrindinė mokykla	100,00	95,52	95,52	Puiki		0,00	Nėra pokyčių
	Ukmergės rajono Taujėnų vidurinė mokykla	91,67	96,67	96,67	Vidutinė		0,40	Nėra pokyčių
	Ukmergės rajono Veprių vidurinė mokykla	100,00	96,67	96,67	Puiki		0,00	Nėra pokyčių
	Ukmergės rajono Vidiškių pagrindinė mokykla	94,44	95,52	95,52	Vidutinė		0,74	Gerėja
	Ukmergės rajono Želvos vidurinė mokykla	95,00	96,67	96,67	Vidutinė		0,00	Nėra pokyčių
	Ukmergės Senamiesčio pagrindinė mokykla	96,15	95,52	95,52	Puiki		-0,15	Nėra pokyčių
	Ukmergės specialioji mokykla	100,00	95,52	95,52	Puiki		0,00	Nėra pokyčių
	Ukmergės specialiojo ugdymo centras "Vyturėlis"	40,00	95,52	95,52	Prasta		-20,00	Prastėja
	Ukmergės Užupio pagrindinė mokykla	98,04	95,52	95,52	Puiki		-0,27	Nėra pokyčių
2012 m.	Ukmergės "Ryto" specialioji mokykla	100,00	96,27	96,27	Puiki			
	Ukmergės "Šilo" pagrindinė mokykla	98,25	96,27	96,27	Puiki		0,14	Nėra pokyčių
	Ukmergės Antano Smetonos gimnazija	97,37	98,13	98,13	Vidutinė		-0,07	Nėra pokyčių
	Ukmergės Dukstynos pagrindinė mokykla	96,15	96,27	96,27	Vidutinė		-0,29	Nėra pokyčių
	Ukmergės jaunimo mokykla	100,00	96,27	96,27	Puiki		0,00	Nėra pokyčių
	Ukmergės Jono Basanavičiaus gimnazija	100,00	98,13	98,13	Puiki		0,00	Nėra pokyčių
	Ukmergės mokykla-darželis "Varpelis"	100,00	95,74	95,74	Puiki		0,00	Nėra pokyčių
	Ukmergės Pašilės pagrindinė mokykla	100,00	96,27	96,27	Puiki		0,00	Nėra pokyčių
	Ukmergės r. Pabaisko pagrindinė mokykla	90,00	96,27	96,27	Vidutinė		-1,00	Prastėja
	Ukmergės r. Siesikų gimnazija	89,29	98,13	98,13	Vidutinė		-0,41	Nėra pokyčių

Naudojimosi ŠVIS galimybės. Kuriamos ataskaitos.
Pasirinkto rodiklio analizė(2).

2.1. rodiklis. Mokytojų, su aukštuoju išsilavinimu, dalis (%) Ukmergės rajono bendrojo ugdymo įstaigose. 2010-2012 m.

Periodas	Ugdymo įstaigos	Faktas	Tikslas	Šalies vidurkis	Rodiklio statusas	Rodiklio statuso paveikslėlis	Fakto pasikeitimas, %	Rodiklio tendencija
2011 m.	Ukmergės "Šilo" pagrindinė mokykla	98,11	95,52	95,52	Puiki		1,44	Gerėja
	Ukmergės Antano Smetonos gimnazija	97,44	97,95	97,95	Vidutinė		0,22	Nėra pokyčių
	Ukmergės Dukstynos pagrindinė mokykla	96,43	95,52	95,52	Puiki		1,69	Gerėja
	Ukmergės jaunimo mokykla	100,00	95,52	95,52	Puiki		0,00	Nėra pokyčių
	Ukmergės Jono Basanavičiaus gimnazija	100,00	97,95	97,95	Puiki		0,00	Nėra pokyčių
	Ukmergės mokykla-darželis "Varpelis"	100,00	95,48	95,48	Puiki		0,00	Nėra pokyčių
	Ukmergės Pašilės pagrindinė mokykla	100,00	95,52	95,52	Puiki		0,00	Nėra pokyčių
	Ukmergės r. Pabaisko pagrindinė mokykla	90,91	95,52	95,52	Vidutinė		13,64	Gerėja
	Ukmergės r. Siesikų gimnazija	89,66	97,95	97,95	Vidutinė		-0,38	Nėra pokyčių
	Ukmergės r. Žemaitkiemio pagrindinė mokykla	90,91	95,52	95,52	Vidutinė		6,06	Gerėja
	Ukmergės rajono Dainavos pagrindinė mokykla	92,31	95,52	95,52	Vidutinė		10,77	Gerėja
	Ukmergės rajono Deltuvos pagrindinė mokykla	87,50	95,52	95,52	Vidutinė		0,96	Gerėja
	Ukmergės rajono Šešuolių pagrindinė mokykla	100,00	95,52	95,52	Puiki		0,00	Nėra pokyčių
	Ukmergės rajono Taujėnų vidurinė mokykla	91,67	96,67	96,67	Vidutinė		0,40	Nėra pokyčių
	Ukmergės rajono Veprių vidurinė mokykla	100,00	96,67	96,67	Puiki		0,00	Nėra pokyčių
	Ukmergės rajono Vidiškių pagrindinė mokykla	94,44	95,52	95,52	Vidutinė		0,74	Gerėja
	Ukmergės rajono Želvos vidurinė mokykla	95,00	96,67	96,67	Vidutinė		0,00	Nėra pokyčių
	Ukmergės Senamiesčio pagrindinė mokykla	96,15	95,52	95,52	Puiki		-0,15	Nėra pokyčių
	Ukmergės specialioji mokykla	100,00	95,52	95,52	Puiki		0,00	Nėra pokyčių
	Ukmergės specialiojo ugdymo centras "Vyturėlis"	40,00	95,52	95,52	Prasta		-20,00	Prastėja
	Ukmergės Užupio pagrindinė mokykla	98,04	95,52	95,52	Puiki		-0,27	Nėra pokyčių
2012 m.	Ukmergės "Ryto" specialioji mokykla	100,00	96,27	96,27	Puiki			
	Ukmergės "Šilo" pagrindinė mokykla	98,25	96,27	96,27	Puiki		0,14	Nėra pokyčių
	Ukmergės Antano Smetonos gimnazija	97,37	98,13	98,13	Vidutinė		-0,07	Nėra pokyčių
	Ukmergės Dukstynos pagrindinė mokykla	96,15	96,27	96,27	Vidutinė		-0,29	Nėra pokyčių
	Ukmergės jaunimo mokykla	100,00	96,27	96,27	Puiki		0,00	Nėra pokyčių
	Ukmergės Jono Basanavičiaus gimnazija	100,00	98,13	98,13	Puiki		0,00	Nėra pokyčių
	Ukmergės mokykla-darželis "Varpelis"	100,00	95,74	95,74	Puiki		0,00	Nėra pokyčių
	Ukmergės Pašilės pagrindinė mokykla	100,00	96,27	96,27	Puiki		0,00	Nėra pokyčių
	Ukmergės r. Pabaisko pagrindinė mokykla	90,00	96,27	96,27	Vidutinė		-1,00	Prastėja
	Ukmergės r. Siesikų gimnazija	89,29	98,13	98,13	Vidutinė		-0,41	Nėra pokyčių

Ačiū už dėmesį